



Seguridad IPv6

Fernando Gont

Cisco Seminars: IPv6 Migration
Buenos Aires, Argentina. 1 de Julio de 2011

Acerca de...

- Trabajo en el área de seguridad IPv6 para UK Centre for the Protection of National Infrastructure (CPNI)
- Participo activamente en la Internet Engineering Task Force (IETF)
 - Autor de una variedad de RFCs e Internet-Drafts
 - Miembro del Transport Directorate de la IETF
- Moderador del Foro de Seguridad de LACNIC, y chair del evento anual LACSEC
- Miembro del Centro de Estudios de Informatica (CEDI) de UTN/FRH
- Consultor en el area de redes de computadoras y seguridad de la información
- Mas información disponible en: <http://www.gont.com.ar>



Agenda

- Breve comparación de IPv6/IPv4
- Discusión de aspectos de seguridad de IPv6
- Seguridad de los mecanismos de transición/co-existencia
- Implicancias de seguridad de IPv6 en redes IPv4
- Áreas en las que se necesita progreso
- Conclusiones
- Preguntas y respuestas



Consideraciones generales sobre seguridad IPv6

Aspectos interesantes sobre seguridad IPv6

- Se cuenta con mucha menos experiencia que con IPv4
- Las implementaciones de IPv6 son menos maduras que las de IPv4
- Los productos de seguridad (firewalls, NIDS, etc.) tienen menos soporte para IPv4 que para IPv6
- La complejidad de las redes se incrementará durante el periodo de transición/co-existencia:
 - Dos protocolos de red (IPv4 e IPv6)
 - Mayor uso de NATs
 - Mayor uso de túneles
 - Uso de otras tecnologías de transición
- Pocos recursos humanos bien capacitados

...y así y todo IPv6 será en muchos casos la única opción disponible para continuar en el negocio de Internet



Comparación entre IPv6 e IPv4

(qué cambia, y qué no)

Breve comparación de IPv4 e IPv6

- IPv4 e IPv6 son muy similares en términos de *funcionalidad* (no así de *mecanismos*)

	IPv4	IPv6
Direccionamiento	32 bits	128 bits
Resolución de direcciones	ARP	ICMPv6 ND/NA (+ MLD)
Auto-configuración	DHCP & ICMP RS/RA	ICMPv6 RS/RA & DHCPv6 (opcional) (+ MLD)
Soporte de IPsec	Opcional	Recomendado (<u>no</u> mandatorio)
Fragmentación	Tanto en hosts como routers	Sólo en hosts



Implicancias de Seguridad de IPv6



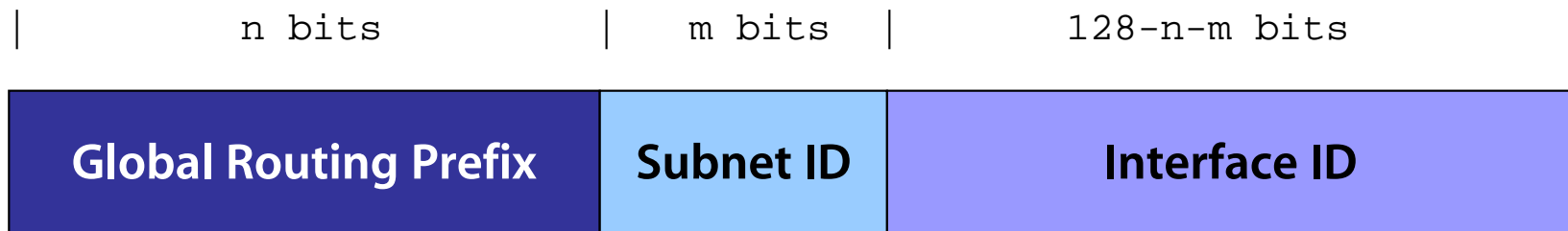
Direccionamiento

Breve reseña

- El principal motivador de IPv6 es su mayor espacio de direcciones
- IPv6 utiliza direcciones de 128 bits
- De manera similar a IPv4,
 - Las direcciones se “agregan” en prefijos para su ruteo
 - Se definen distintos tipos de direcciones (unicast, anycast, y multicast)
 - Se definen distintos alcances para las direcciones (link-local, global, etc.)
- Lo usual es que en un determinado instante, un nodo use varias direcciones, de distintos tipos y alcances

Breve reseña (II)

- Formato de las direcciones IPv6 unicast globales:




- El Interface ID es típicamente de 64 bits
- Las direcciones unicast globales pueden “generarse” con distintos criterios:
 - Formato EUI-64 modificado (embebiendo direcciones de capa de enlace)
 - Direcciones “temporales” (o sus variantes)
 - Patrones predeterminados por el administrador (por ej., PREFIJO::1)
 - De acuerdo a lo especificado por una tecnología de transición/co-existencia

Consideraciones de seguridad

Mito: "Es imposible realizar un ataque de escaneo de direcciones en IPv6, ya que el espacio de direcciones es muy grande. Hacerlo llevaría una eternidad!"

- [Malone, 2008] (*) midió los patrones de asignación de direcciones
- Para hosts,
 - 50% autoconf, 20% IPv4-based, 10% Teredo, 8% "low-byte"
- Para infraestructura,
 - 70% "low-byte", 5% IPv4-based
- En síntesis, el mayor espacio de direcciones no necesariamente significa mayor resistencia a escaneo de direcciones.
- Es esperable que estos ataques utilicen mayor "inteligencia" en el caso de IPv6.

(*) Malone, D. 2008. *Observations of IPv6 Addresses*. Passive and Active Measurement Conference (PAM 2008, LNCS 4979), 29–30 April 2008.



Conectividad “extremo a extremo” (“end-to-end”)

Breve reseña

- Dado que IPv6 posee un gran espacio de direcciones, se espera que cada dispositivo conectado a la red cuente con una dirección IPv6 global única.
- Es usual asumir que esto “devolverá” a la Internet el principio conocido como “end-to-end”:
 - La comunicación entre sistemas es transparente (por ej., los nodos intermedios no modifican los paquetes)
 - Cualquier sistema de la red es capaz de establecer una comunicación con cualquier otro sistema de la red
 - Usualmente se argumenta que esto permitiría la “innovación” en la red

Consideraciones varias

Mito: "IPv6 devolverá a Internet la conectividad extremo a extremo"

- El hecho de que cada sistema posea una dirección global única no garantiza la posibilidad de comunicación "extremo a extremo"
- La realidad es que la mayoría de las redes de hoy en día no tienen como fin la innovación, sino que son un medio para trabajar o recrearse
- Y los servicios esperados por los usuarios son aquellos mismos que hoy se brindan en IPv4 sin conectividad "end-to-end" (web, email, redes sociales, etc.)
- En conclusión,
 - La conectividad "extremo a extremo" no es necesariamente una propiedad "deseable" en una red de producción
 - La subred IPv6 típica (como ser una red hogareña) esté protegida por un firewall stateful que solo permita el tráfico "de retorno" (aquel en respuesta a comunicaciones iniciadas desde el interior de la red)



Resolución de Direcciones

Breve reseña

- Para resolver direcciones IPv6 en direcciones de capa de enlace se utiliza el mecanismo denominado "Neighbor Discovery"
- El mismo se basa en el protocolo ICMPv6
- Los mensajes ICMPv6 Neighbor Solicitation y Neighbor Advertisement cumplen una función análoga a la de ARP request y ARP reply en IPv4

Consideraciones de seguridad

- Como es de esperarse, en IPv6 se pueden realizar ataques análogos a los ataques “ARP spoofing” de IPv4
- Algunas técnicas de “mitigación” posibles son:
 - Desplegar SEND (SEcure Neighbor Discovery)
 - Monitorear el tráfico de Neighbor Discovery (por ej. con NDPMon)
 - Usar entradas estáticas en el Neighbor Cache
 - Restringir el acceso a la red
- Lamentablemente,
 - SEND es difícil de desplegar (requiere de una PKI)
 - Las herramientas de monitoreo son posibles de evadir
 - El uso de entradas estáticas “no escala” para el caso general
 - No siempre es posible restringir el uso a una red
- En síntesis, la situación no es tan diferente a la de IPv4 (en realidad, tal vez algo mas complicada)



Autoconfiguración

Breve reseña

- Existen en IPv6 básicamente dos mecanismos para la autoconfiguración de hosts
 - Stateless: SLAAC (Stateless Address Auto-Configuration), basado en mensajes ICMPv6 (Router Solicitation y Router Advertisement)
 - Stateful: DHCPv6
- SLAAC es mandatorio, mientras que DHCPv6 es opcional
- Mediante el envío de mensajes “Router Advertisement”, los routers comunican información de configuración a los “hosts” del segmento de red en cuestión
 - Prefijos a utilizar
 - Rutas
 - Valores para distintos parámetros (Hop Limit, MTU, etc.)
 - Tiempos recomendados para la utilización de las direcciones generadas
 - etc.

Consideraciones de Seguridad

- Básicamente, mediante la falsificación de dichos mensajes el atacante puede realizar:
 - Ataques de denegación de servicio (DoS)
 - Ataques de tipo “Man in the Middle” (MITM)
- Algunas técnicas de “mitigación” posibles son:
 - Desplegar SEND (SEcure Neighbor Discovery)
 - Monitorear el tráfico de Neighbor Discovery (por ej. con NDPMon)
 - Utilizar RA guard (Router Advertisement guard)
 - Restringir el acceso a la red
- Lamentablemente,
 - SEND es difícil de desplegar (requiere de una PKI)
 - Las herramientas de monitoreo son posibles de evadir
 - Es posible evadir RA guard
 - No siempre es posible restringir el uso a una red
- En síntesis, la situación no es tan diferente a la de IPv4



Soporte de IPsec

Breve reseña y consideraciones...

Mito: *"IPv6 es mas seguro que IPv4 porque tiene soporte mandatorio de IPsec"*

- Actualmente, se el soporte de IPsec es mandatorio en toda implementación de IPv6 (y opcional en IPv4) – aunque la IETF está en proceso de cambiar este requerimiento
- Sin embargo, a los fines prácticos, esto es completamente irrelevante:
 - Es/era mandatorío el *soporte* de IPv6 – no así su *utilización*
 - Así y todo, existen muchas implementaciones IPv4 con soporte IPsec, como también implementaciones IPv6 sin soporte IPsec
- Existen en IPv6 básicamente los mismos problemas para el despliegue de IPsec que en IPv4
- Por tal motivo, no existen motivos para esperar más uso de IPsec con IPv6 que el que se tiene con IPv4



Seguridad de los Mecanismos de Transición/Co-existencia

Breve reseña

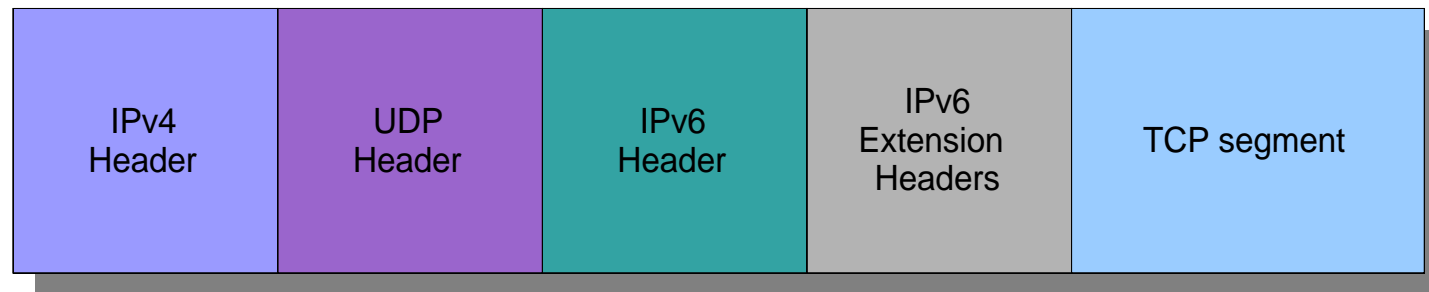
- El plan original de transición era el uso de dual-stack (*si, este plan falló*)
- La estrategia actual es un plan de transición/co-existencia basado en un grupo de herramientas:
 - Dual Stack
 - Túneles “configurados”
 - Túneles automáticos (ISATAP, 6to4, Teredo, etc.)
 - Traducción (por ej., NAT64)
- Algunas variantes de túneles automáticos (como Teredo e ISATAP) están habilitados por defecto en Windows Vista y Windows 7

Consideraciones de seguridad

- La mayoría de estas tecnologías incrementan la complejidad de la red, y así las potenciales vulnerabilidades
- Muchas de estas tecnologías introducen Puntos Únicos de Falla (“Single Point of Failure”) en la red.
- Algunos de estos mecanismos merecen consideraciones de privacidad:
 - ¿Por dónde circula su tráfico Teredo y 6to4?
 - Esto puede (o no) ser importante para su red
- Algunas de ellas han sido explotadas para violar políticas de seguridad, ya que en ocasiones no son tenidas en cuenta por firewalls y NIDS

Consideraciones de seguridad (II)

- Los paquetes resultantes de la utilización de tecnologías de transición co-existencia pueden tener varias capas de encapsulamiento
- Esto dificulta notablemente la aplicación de políticas de filtrado, a menos que el firewall tenga soporte de dicha tecnología de transición.
- Ejemplo de tráfico Teredo:



- Ejercicio ilustrativo: escribir un filtro para libpcap que “detecte” paquetes TCP/IPv6 transportados sobre Teredo, destinados al host 2001:db8::1, puerto TCP 25.



Implicancias de seguridad de IPv6 en redes IPv4

Breve reseña

- Muchos sistemas tienen algún tipo de soporte IPv6 habilitado “por defecto” – soporte IPv6 nativo, y usualmente soporte de algún mecanismo de transición/co-existencia
- Por ejemplo, Linux, *BSD, y Windows Vista/7 tienen soporte IPv6 nativo habilitado “por defecto”
- Windows Vista/7 tienen, adicionalmente, soporte Teredo e ISATAP habilitado “por defecto”
- Es importante destacar que algunas tecnologías de transición, como Teredo, fueron diseñadas para funcionar incluso a través de NATs

Consideraciones de seguridad

- Un atacante con acceso a una red local podría realizar ataques contra SLAAC (falsificando RAs), haciendo que los hosts locales configuren direcciones IPv6
- Esto podría permitir que se evadan controles de filtrado de tráfico y/o NIDS
- El uso de tecnologías como Teredo podría resultar en que incluso hosts que están detrás de NATs quedaran expuestos a la red pública (Internet)
- Por tales motivos,
 - Incluso si una red no espera utilizar IPv6, debe tener en cuenta las implicancias de seguridad de este protocolo (por ej. en lo que respecta a filtrado y monitoreo)
 - Si se espera que en una red IPv4 no se utilicen mecanismos de transición/coexistencia, se deberían aplicar las políticas de filtrado correspondientes



Trabajo a futuro

Algunas áreas clave en las que se necesita progreso

- Mejora de implementaciones IPv6
 - Las implementaciones de IPv6 todavía no han estado en el foco de los atacantes. Es muy probable que se descubran muchas vulnerabilidades y bugs en las implementaciones IPv6 actuales.
 - Existen muy pocas herramientas de ataque disponibles públicamente
- Soporte de IPv6 en dispositivos de seguridad
 - IPv6 no tiene el mismo nivel de soporte que IPv5 en dispositivos tales como firewalls, IDS/IPS, etc.
 - Esto es clave para poder aplicar en IPv6 políticas de seguridad comparables con las aplicadas en IPv4.
- Educación/Entrenamiento
 - Desplegar IPv6 sin un conocimiento aceptable del mismo podría llevar a resultados muy desfavorables
 - Se necesita entranamiento para ingenieros, técnicos, personal de seguridad, etc., previo al diseño y puesta en funcionamiento de una red IPv6.

20 million engineers need IPv6 training, says IPv6 Forum

The IPv6 Forum - a global consortium of vendors, ISPs and national research & Education networks - has launched an IPv6 education certification programme in a bid to address what it says is an IPv6 training infrastructure that is "way too embryonic to have any critical impact." (<http://www.itwire.com>)



Algunas conclusiones

Algunas conclusiones

- Pese a que IPv6 provee una funcionalidad similar a la de IPv4, muchos de los mecanismos utilizados son diferentes. Por tal motivo, requiere de un análisis cuidadoso.
- Las implicancias de seguridad de IPv6 deben ser consideradas previo a su despliegue, para evitar un impacto negativo en las redes correspondientes
- Dado que la mayoría de los sistemas de uso general cuenta con soporte IPv6, incluso los administradores de redes IPv4 deberían conocer las implicancias de seguridad de IPv6
- Incluso si todavía no lo ha planificado, es probable que necesite desplegar IPv6 en el corto plazo.
- Es hora de capacitarse, entrenarse, y experimentar con IPv6!



Preguntas?

Agradecimientos

- Leonardo Giordano (Cisco) por al invitación.

Fernando Gont

fernando@gont.com.ar

<http://www.gont.com.ar>

Foro de Seguridad de LACNIC

<http://seguridad.lacnic.net>